



**INSTRUCTIVO DE SOLICITUD DE
BECAS Y AYUDAS ECONÓMICAS**

**A TRAVÉS DEL SISTEMA DE
GESTIÓN ACADÉMICA (SGA)**

INTRODUCCIÓN

Para realizar la solicitud de becas o ayudas económicas, debe seguir lo establecido en el presente instructivo, que debe leerlo detenidamente. Recuerde que es su responsabilidad la correcta postulación.

IMPORTANTE – MÉTODO DE PAGO

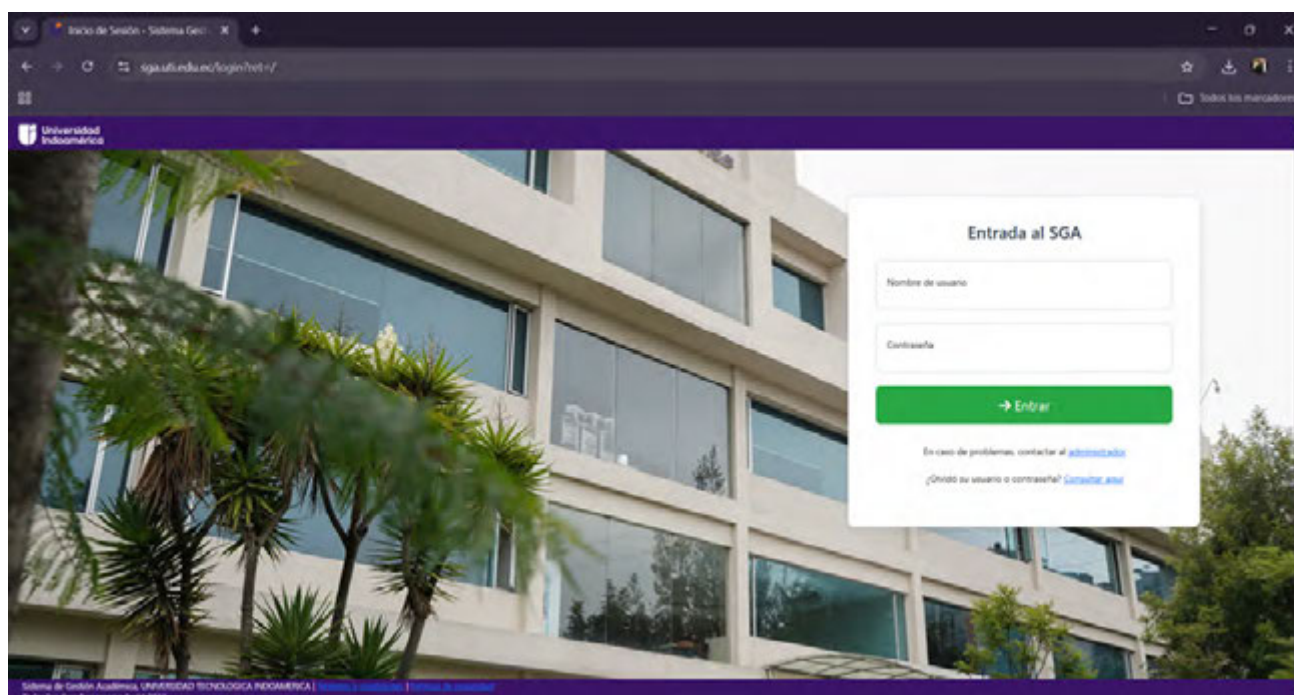
Recuerda que este método de pago de matrícula y pago inicial (o total), así como el de solicitudes (beca y prórroga), aplica para los estudiantes que postulan a la beca.

- 1. Elige el medio de pago:** Puedes realizarlo con tarjeta de débito, crédito o a través de los canales de recaudación en las aplicaciones de los bancos Guayaquil, Pichincha, Produbanco y Pacífico.
- 2. Selecciona la opción:** Al efectuar la transacción, selecciona Servicios Educativos – Indoamérica.
- 3. Ingresa tus datos:** Digita tu número de cédula y verifica que se refleje el valor correspondiente.
- 4. Obtén tu factura:** Una vez realizado el pago, tu factura estará disponible en un plazo máximo de 24 a 48 horas. Este documento es requisito indispensable dentro del proceso de postulación a la beca.

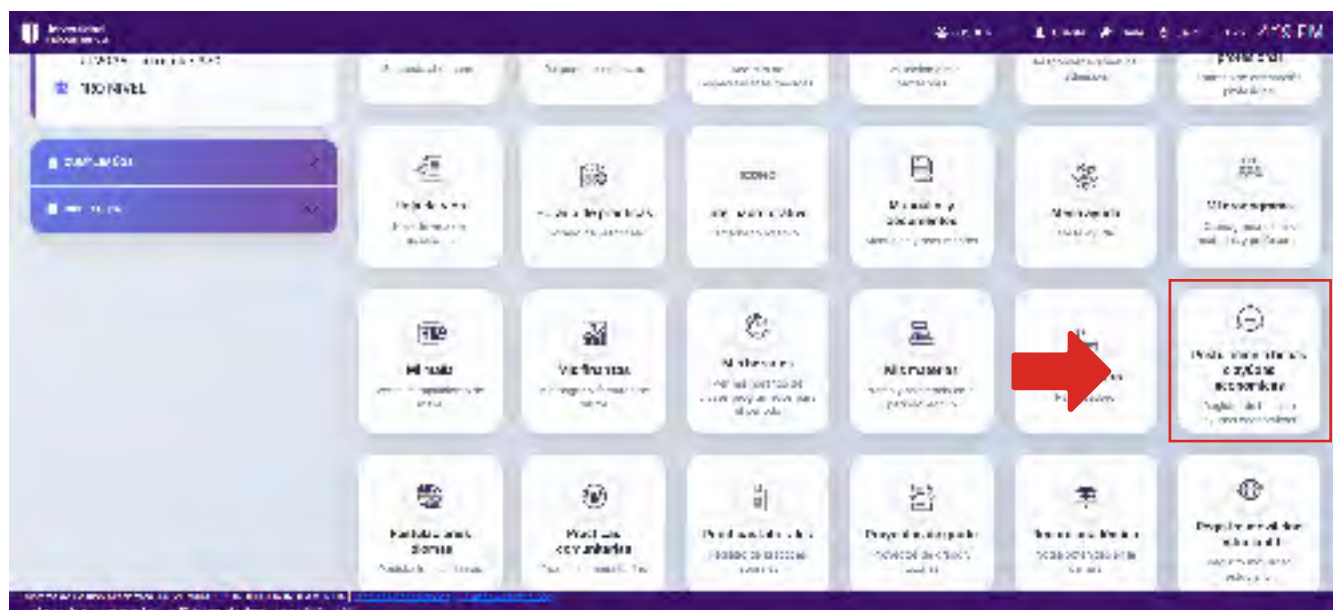
PASOS A SEGUIR:

1. Ingrese al Sistema SGA con su usuario y contraseña:

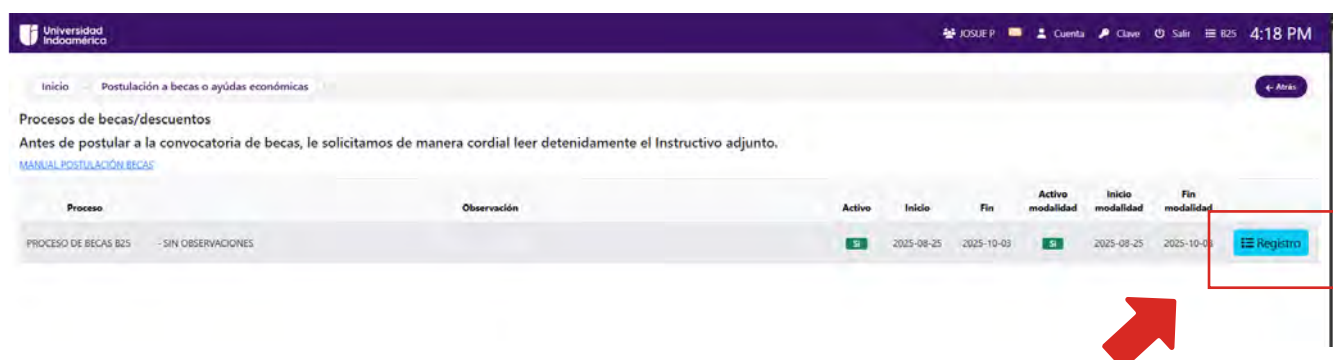
<https://sga.uti.edu.ec/login?ret=/>



2. Seleccione el módulo "Postulación a becas o ayudas económicas". Solamente puede postular a un tipo de beca o ayuda económica (descuento). Debe tomar en consideración que el SGA reconoce automáticamente su promedio de notas del período anterior y el porcentaje de asistencia. De existir algún error o no cumplir con los parámetros requeridos en el Reglamento de Bienestar Universitario. NO PODRÁ POSTULAR A BECAS O AYUDAS ECONÓMICAS.



3. Seleccione el botón Registro.



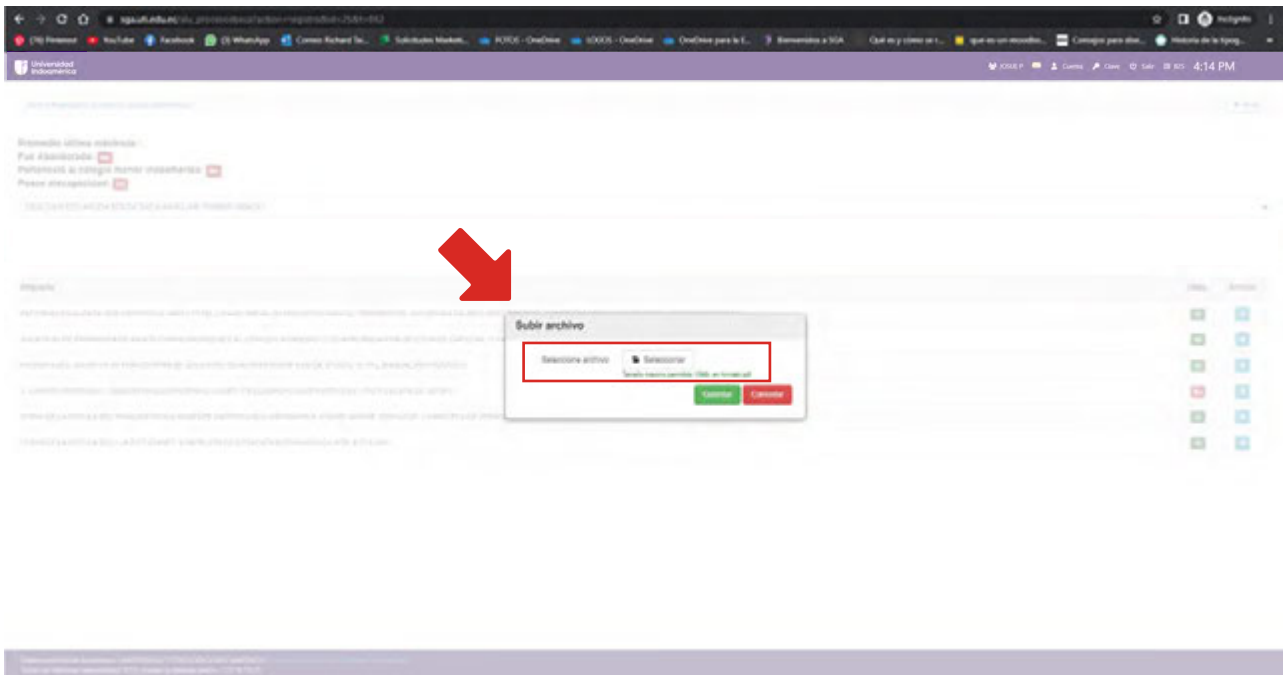
4. Seleccione el tipo de beca a la que desea postular. Recuerde que podrá postular a un solo tipo de beca o descuento, siempre y cuando cumpla con los requisitos y parámetros establecidos en el **Reglamento de Bienestar Universitario**.



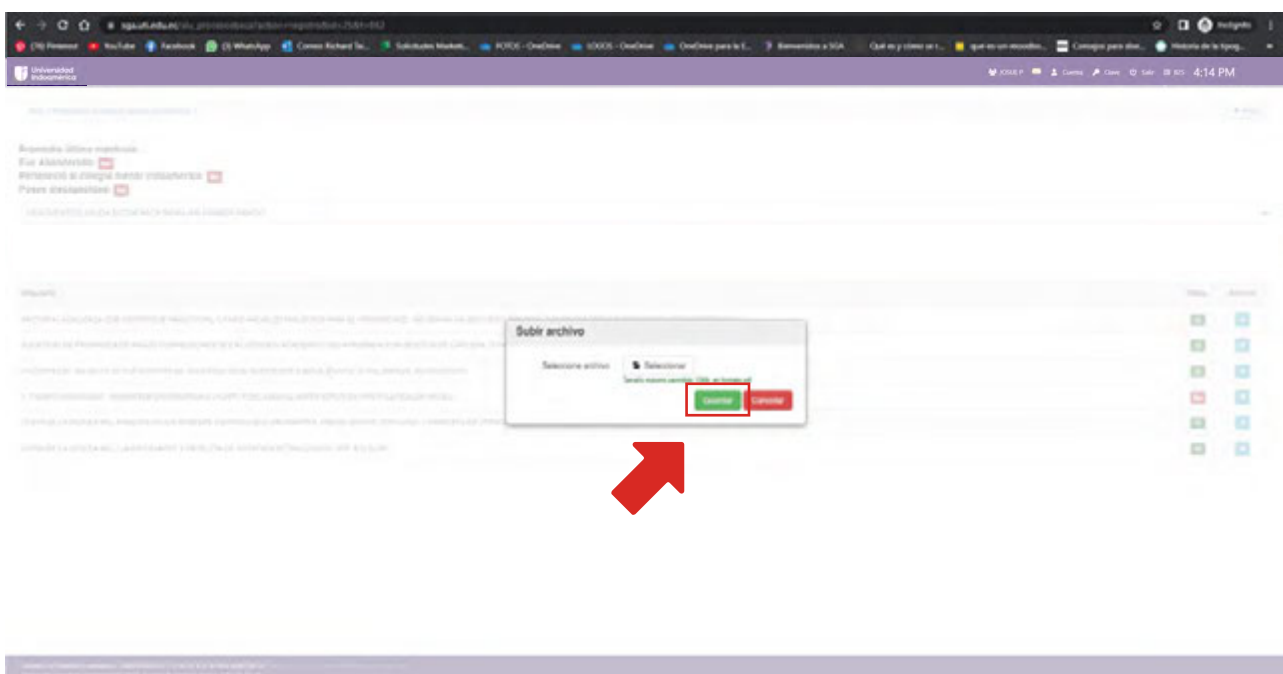
5. Una vez seleccionado el tipo de beca a la que desea postular, se desplegarán los requisitos para subir los documentos para el proceso.

Suba cada uno de los archivos escaneados en formato PDF; con un máximo de tamaño de 10 MB. Recuerde que los requisitos son diferentes para cada tipo de beca y que estos deberán ser subidos al SGA de manera digital.





6. Una vez incorporada la documentación en el formato y tamaño mencionado, pulse el botón **Guardar** para cargar la evidencia. No olvide agregar todos los documentos que acrediten su solicitud.



7. Una vez cargada toda la documentación, **SELECCIONE** el botón **Confirmar Postulación** para registrar su solicitud de beca o ayuda económica como descuento.

Si usted no concluyó con el proceso en el SGA y con el envío de la solicitud al correo indicado, luego de 72 horas el sistema automáticamente procederá a ELIMINAR su postulación, es importante que el último paso es CONFIRMAR POSTULACION.

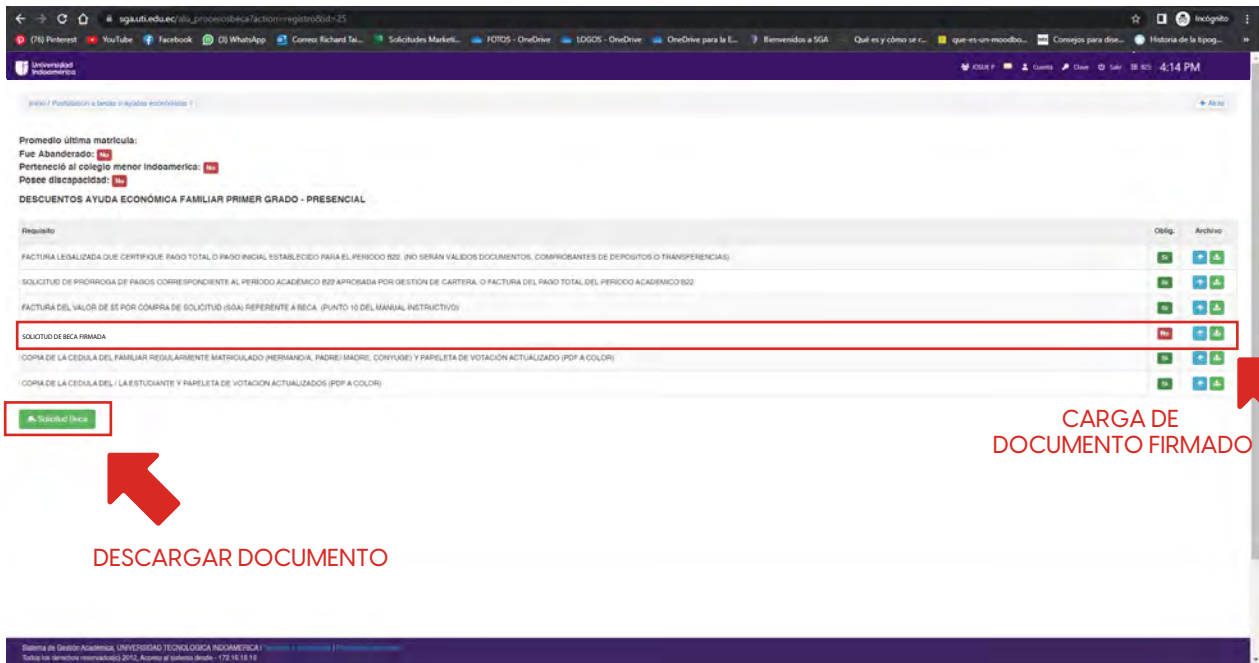
The screenshot shows the 'SGA' (Sistema de Gestión Académica) interface. At the top, there's a navigation bar with the university logo and user information. Below it, a sidebar lists various options. The main content area displays a form for 'DESCUENTOS AYUDA ECONÓMICA FAMILIAR PRIMER GRADO'. The form includes a table with columns 'Requisito' and 'Oblig.' (Obligatory). The table lists several requirements, each with a checkbox in the 'Oblig.' column. At the bottom of the form, there is a red-bordered button labeled 'Confirmar Postulación'.



SOLICITUD DE BECA FIRMADA

This screenshot shows the same SGA interface, but with a modal dialog box titled 'Confirmar postulación' open in the center. The dialog contains the text 'Esto asegura que usted confirme el proceso de registro' and two buttons at the bottom: 'Confirmar' (highlighted with a red arrow) and 'Cancelar'.

8. Seleccione el botón **Solicitud Beca**; descargue e imprima el documento que se genera automáticamente en formato PDF, luego proceda a legalizar firmando su solicitud y cárguelo en el apartado **SOLICITUD DE BECA FIRMADA** dentro de su postulación.



Universidad Indoamérica

Ambato, 26 de Agosto del 2022

SOLICITUD DE BECA

Señores
Comisión de Becas
Universidad Tecnológica Indoamérica

De mis consideraciones:

Yo _____ con número de cédula _____, estudiantes de la FACULTAD DE JURISPRUDENCIA CIENCIAS POLÍTICAS Y ECONÓMICAS, MODALIDAD PRESENCIAL, CARRERA DE DERECHO de 1RO NIVEL del período B22, me dirijo a ustedes de la manera más comedida para solicitar se dignen en concederme una BECA ESTUDIANTEL, por situación de DESCUENTOS AYUDA ECONÓMICA FAMILIAR PRIMER GRADO, la misma que está debidamente estipulada en el Reglamento del Bienestar Universitario.

Por la gentil atención les agradezco.

.....

Ci:

PROMEDIO: 0
PROMEDIO: DE ASISTENCIA A CLASES: 0%

.....

9. Una vez finalizado el proceso de postulación, por favor envíe un correo electrónico a **becas@uti.edu.ec**, notificando que se ha concluido con el proceso, adjuntando sus **nombres completos, apellidos y número de cédula**. Esta información permitirá verificar que su postulación se haya realizado correctamente, que no existan requisitos pendientes por cumplir y que se encuentre en estado **REVISADO**, a fin de poder continuar con el proceso y esperar el resultado emitido por la Comisión de Becas.

10. Culminada la postulación, la notificación del proceso de postulación de beca se registrará automáticamente en el módulo de **"POSTULACIÓN A BECAS O AYUDAS ECONÓMICAS"**.

IMPORTANTE: No olvide que, la Comisión de Becas se reunirá y analizará la documentación para luego emitir la aprobación o rechazo de su postulación en función de la reglamentación y normativa vigente. Una vez que se disponga del resultado se notificará a través del Sistema de Gestión Académica (SGA).

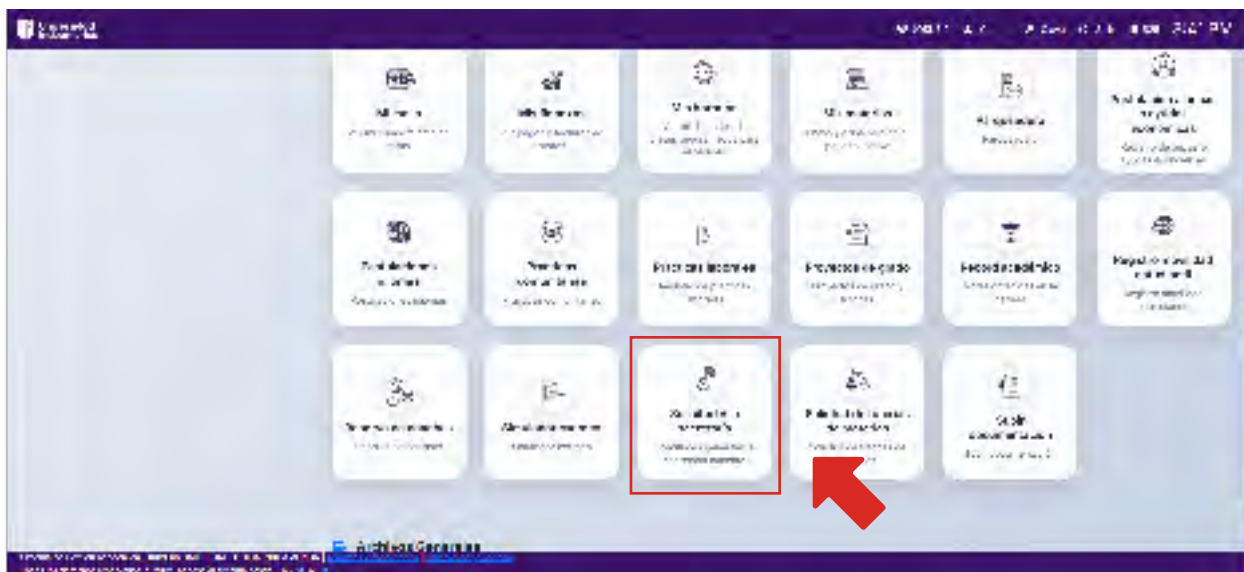
11. En caso de resultar beneficiario de la beca, se generará un acta de compromiso dentro de su postulación que deberá ser firmada y enviada al correo: **becas@uti.edu.ec**.

SOLICITUD ESPECIE VALORADA DE BECA

Recuerde que, como parte del proceso de postulación de becas o ayudas económicas como descuento, es un requisito importante adquirir la solicitud en el módulo "Solicitudes a Secretaría", en esta opción seleccione **SOLICITUD ESPECIE VALORADA DE BECA**; cancele el valor de la especie vía online en el módulo "Mis finanzas" y subir la factura, (no se reciben comprobantes de pago ni transferencias.)

No olvide que omitir cualquiera de los pasos detallados en el presente instructivo podrá dejar su postulación fuera de la convocatoria vigente.

PASO 1



PASO 2



PASO 3



PASO 4



PASO 5


Recuerda que este método de pago de matrícula y pago inicial (o total), así como el de solicitudes (beca y prórroga), aplica para los estudiantes que postulan a la beca.

- 1.** Elige el medio de pago: Puedes realizarlo con tarjeta de débito, crédito o a través de los canales de recaudación en las aplicaciones de los bancos Guayaquil, Pichincha, Produbanco y Pacífico.
- 2.** Selecciona la opción: Al efectuar la transacción, selecciona Servicios Educativos – Indoamérica.
- 3.** Ingresa tus datos: Digita tu número de cédula y verifica que se refleje el valor correspondiente.
- 4.** Obtén tu factura: Una vez realizado el pago, tu factura estará disponible en un plazo máximo de 24 a 48 horas. Este documento es requisito indispensable dentro del proceso de postulación a la beca.

Prórrogas de pago

Las solicitudes de prórroga de pago pueden gestionarse directamente con su asesor de campus o de modalidad, a través del enlace correspondiente.

<https://www.indoamerica.edu.ec/seguimiento-estudiantil/>



Si tiene dudas o necesita información adicional puede contactarse al correo electrónico: **becas@uti.edu.ec** o al contacto **+593 96 309 1677**